



# Dirección del Parque Nacional Galápagos

## Rendición de Cuentas 2016

# DIRECCIÓN DE ECOSISTEMAS

## Censos y monitoreo de las poblaciones de especies nativas y endémicas.



Monitoreo de tortuga terrestre	
Santa Cruz	1.241
San Cristóbal	6.700
Total	7.941

Monitoreo de Iguana terrestre en Seymour Norte	
Total	4.100

Actividad	Total
Petrel Pata pegada	449
Conteo de Pingüinos	1.238
Conteo de Cormoranes	2.202
Monitoreo del Cucuve de Floreana	320
Censo de Flamencos	237



## Censos y monitoreo de las poblaciones de especies nativas y endémicas.



### Monitoreo de *Calandrinia galapagosa*

Total	693
-------	-----

### Plantas reforestadas

Total Plantas	25.345
---------------	--------



## Censos y monitoreo de las poblaciones de especies nativas y endémicas.

Iguanas Marinas	Tiburones	Lobos marinos	Tortugas Marinas
18.672 Censadas	69 Monitoreados	2.000 Monitoreados	1.290 Monitoreadas





# Control y erradicación de especies de plantas, invertebrados y vertebrados introducidos

Especies	Total eliminado
Garrapateros	1.156
Garza Bueyera	216
Gatos	284
Cabra	81
Cerdos	65
Hormigas de fuego	98.5 ha.
Control de plantas físico y químico	224.ha.





## Manejo de pesquerías



Pepino	Pesca Blanca	Langosta entera
Veda durante 2016	409.860,00 kg.	136.855,00 Kg.



Tipo de documentos	No. Emisiones
Parma	472
Permiso de pesca	226
Guías comerciales	401



# Control en la Reserva Marina de Galápagos

Reporte Control Marino	
Controles marinos y aéreos.	1.558
Embarcaciones inspeccionadas en la RMG	9.711
Novedades Registradas	37

Reporte Centro de Monitoreo	
Ingreso de Naves Extranjeras	55 embarcaciones
Apoyo en Controles Portuarios	120 días
Ingreso de Barco de Pesca en la RMG	2 barcos







Parque Nacional  
**GALÁPAGOS**  
Ecuador



# Control de usos en área Terrestre

## Control aeropuerto

Maletas y Carga Insp.	Retenciones
208.897,00	145



## Patrullajes terrestres

No. de recorridos	Nro. Infracciones
1.121	10



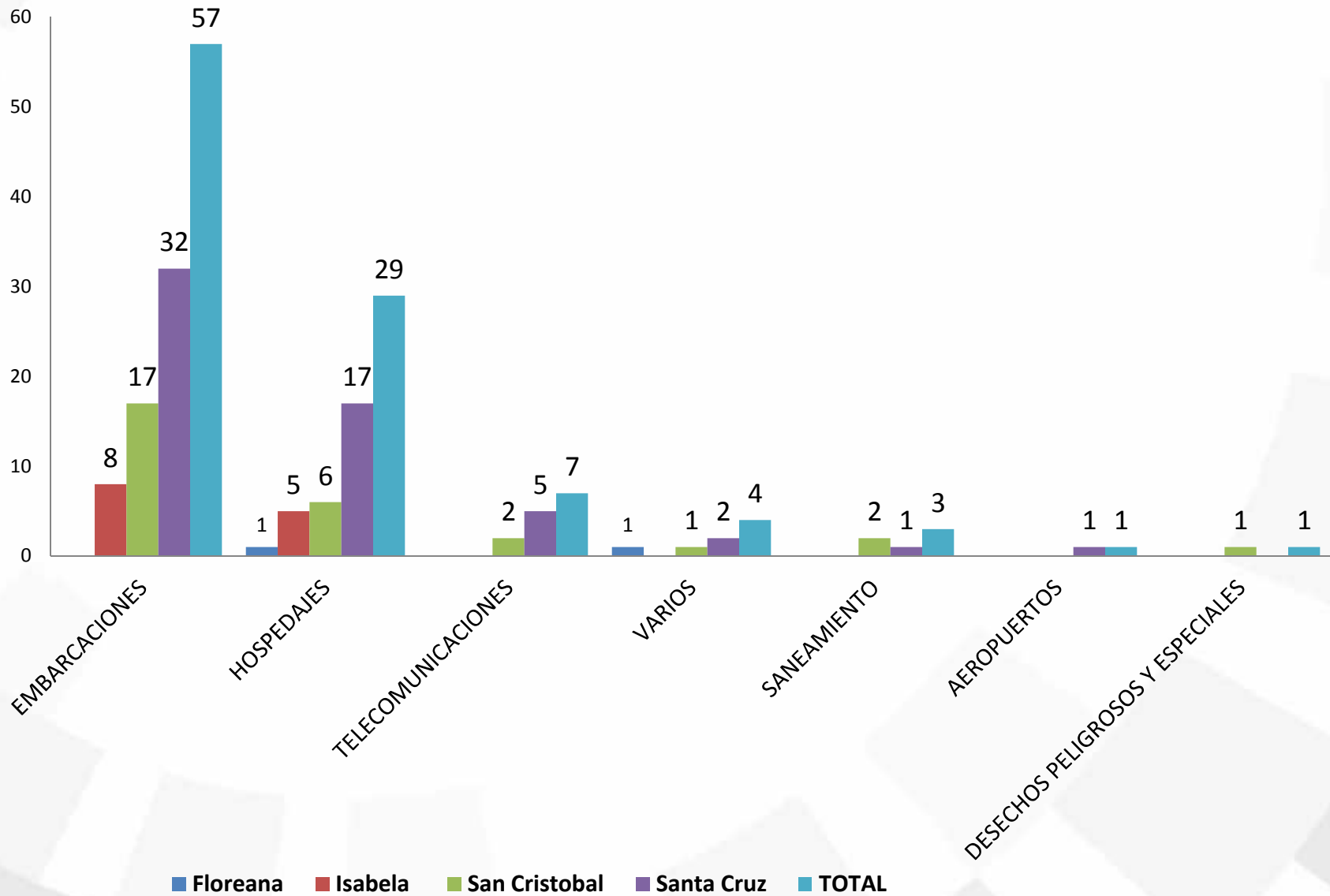
## Control y registro de material pétreo

Isla	No. Permisos	Arena	Granillo	Piedra relleno	Ripio
<b>Santa Cruz</b>	164	15.519,00	66.821,00	3.226,00	1.096,00



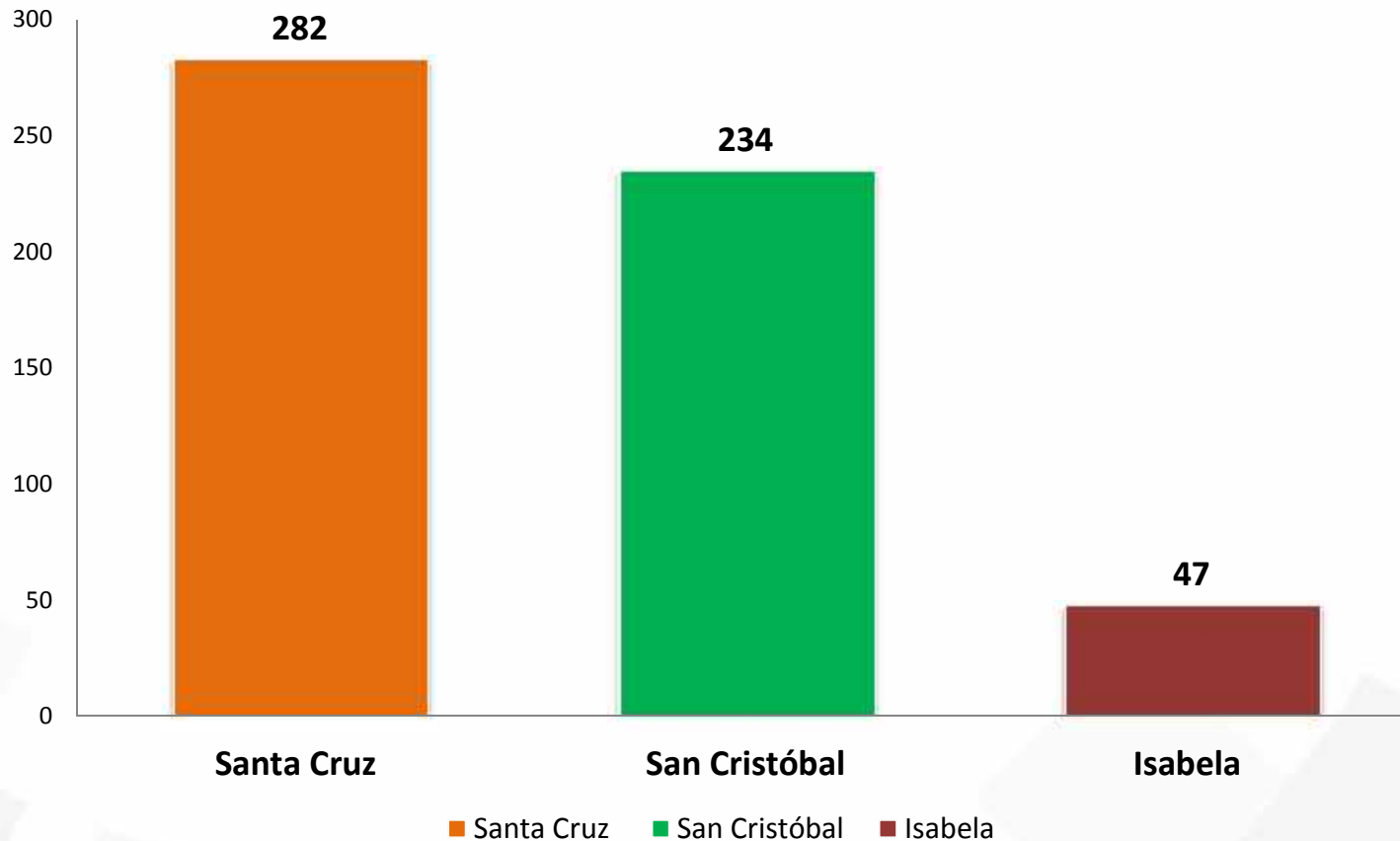
# DIRECCIÓN DE GESTIÓN AMBIENTAL

## Permisos ambientales emitidas por sectores



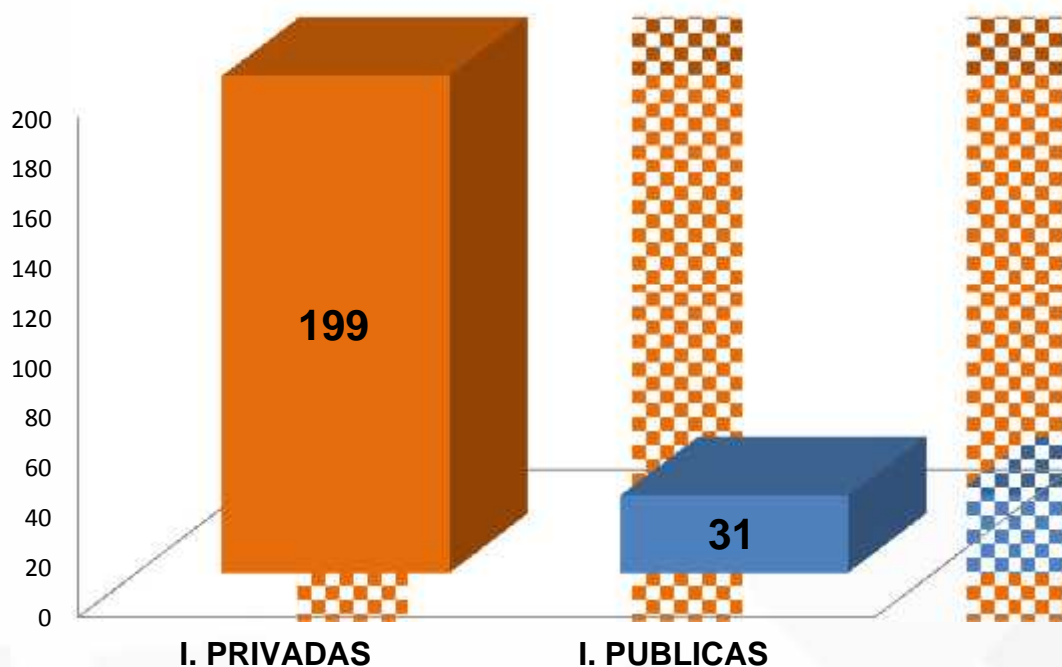


# Inspección de estándares ambientales a embarcaciones que ingresan u operan en la RMG



## Permisos de Movilización de Muestras

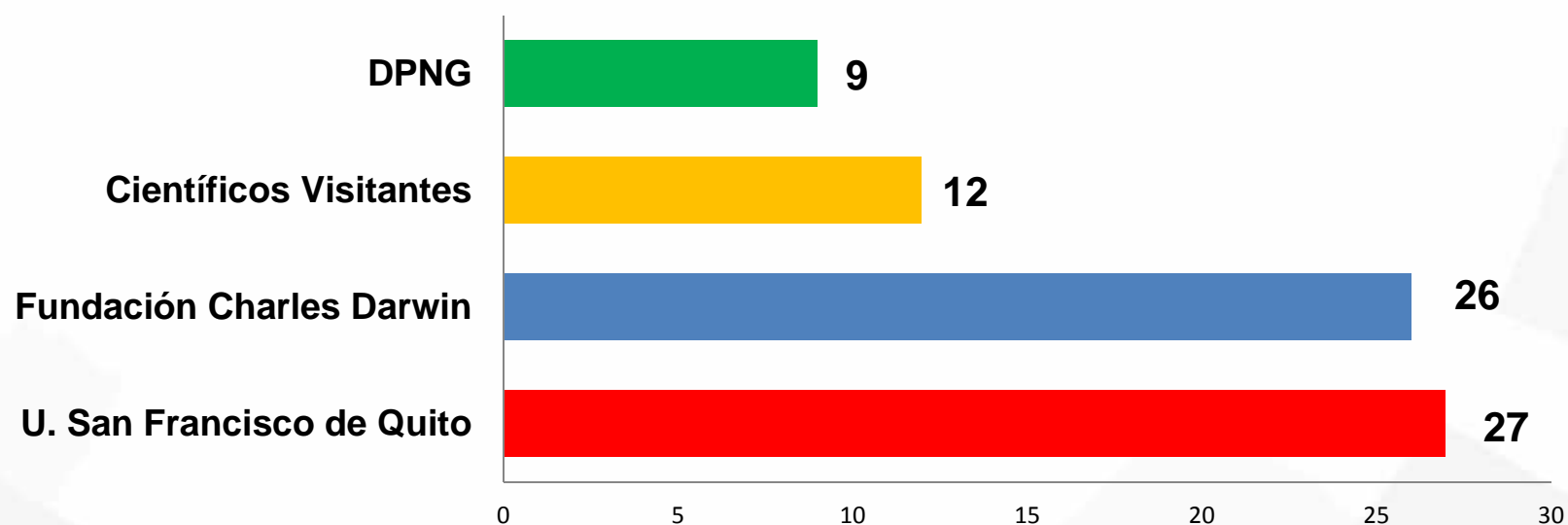
Se han analizado y autorizado un total de **230** permisos de movilización de muestras de proyectos de desarrollo comunitario, de los cuales **199** autorizaciones para movilización de muestra provienen de instituciones privadas y 31 de instituciones publicas.





## Proyectos de investigación científica autorizados

74 permisos de investigación científica autorizados en 2016, para el área marina y terrestre.



# DIRECCIÓN DE USO PÚBLICO

## Manejo de sitios de visita – Monitoreo Turístico

En coordinación con las Unidades Técnicas de Cristóbal e Isabela, se monitoreó 53 sitios de visita turísticos

### Sitios de visita lejanos

Fernandina, Isabela, Genovesa, Santiago, Bartolomé, Sombrero Chino, Rábida, Santa Cruz, Seymour Norte, Plazas, Santa Fe, San Cristóbal, Española, Floreana.	21
---	----

### Sitios de visita cercanos

Santa Cruz	10	32
San Cristóbal	12	
Isabela	10	



### Adecuaciones en los sitios de visita

Zonas de descanso  
Zona de pic-nic

Letreros interpretativos  
Mantenimiento de infraestructura







# Administración de la Operación Turística – Patentes de Operación

## PATENTES Y AUTORIZACIONES DE OPERACIÓN TURÍSTICA



**165**

**111**  
**Santa Cruz**

**31**  
**San Cristóbal**

**23**  
**Isabela**

**RECAUDADO**  
**\$ 506.200,00**

Se gestionó **918** Cambios de Itinerarios

**RECAUDADO**  
**\$ 171.790,00**

Se autorizó **15** Naves Extranjeras Privadas

**RECAUDADO**  
**\$ 485.800,00**



## Programa EXPLORA GALÁPAGOS 2016

<b>Valor inversión</b>	<b>USD 5.000,00</b>
Grupos meta de la sociedad atendidos	12
Salidas marinas y terrestres	12 salidas
Nro. de Operadores Turísticos que apoyaron	35 entre navegables y Kayak
Beneficiarios	152 (hombres/mujeres)



## ESTADÍSTICAS DE INGRESOS DE VISITANTES A LAS ÁREAS PROTEGIDAS GALÁPAGOS, 2016

Llegadas en el 2016


# 218.365



Extranjeros

# 69%

149.766



Nacionales

# 31%

68.599

Para el año 2016 cerca de 218 mil turistas arribaron a las islas Galápagos. 69% de los arribos corresponden a visitantes extranjeros.



### Variación respecto al año 2015

# -3%

Total  
-6.432 turistas

# -3%

Extranjeros  
-4.568 turistas

# -3%

Nacionales  
-1.864 turistas

Durante el año 2016 se registró una reducción de -3% en las llegadas totales de turistas, reflejando en ambos segmentos de visitantes nacionales y extranjeros, los que reportan una caída con -3% en relación al año 2015.

# DIRECCIÓN DE EDUCACIÓN AMBIENTAL Y PARTICIPACIÓN SOCIAL

## Educación Ambiental

### Educación Ambiental Experiencial / Formal

#### Participación Estudiantil



212 Estudiantes

6 instituciones

#### Fortalecimiento Curricular



793 Estudiantes

10 instituciones

### Educación Ambiental No Formal

#### Buenas Prácticas Ambientales



425 Participantes

60 capacitaciones

#### Calendario Verde



5492  
Participantes

10 eventos



## Participación Social

### 9 Reuniones de zonificación



### Vacacional de jóvenes de la DPNG

16 jóvenes

7 actividades de los guardaparques



### Charlas de cultura e identidad galapagueña



834 estudiantes

38 cursos de bachillerato

### Involucramiento comunitario



152 personas

12 salidas marinas y terrestres



# Comunicación Ambiental

## Producción Audiovisual y gráfica



200 producciones



## Programa de Fotografía



100 Horas clases a 15 estudiantes del bachillerato internacional del CNG

## Imagen Institucional



140 boletines, notas y publicaciones



1260 tweets



720 posts



Atención a medios y comunidad: 460



Comunicación interna: 40 eventos



# DIRECCIÓN ADMINISTRATIVO FINANCIERO



Parque Nacional  
**GALÁPAGOS**  
Ecuador



## CUMPLIMIENTO EJECUCIÓN PRESUPUESTARIA 2016

DENOMINACIÓN	CODIFICADO	EJECUCIÓN
CODIFICADO CORRIENTE	\$16. 798.074,56	98,89%
CODIFICADO INVERSIÓN	\$1.526.775,30	86,25%
<b>CODIFICADO TOTAL</b>	<b>\$18.917.629,42</b>	<b>97,91%</b>





Parque Nacional  
GALÁPAGOS  
Ecuador



## Repartición de la Tasa de Ingreso al Parque Nacional Galápagos conforme LOREG 2016

BENEFICIOS	%	2016
PARQUE NACIONAL GALÁPAGOS	50	7.122.529,00
CONSEJO DE GOBIERNO	20	2.785.443.46
GAD's MUNICIPALES	25	3.561.264.50
GAD's PARROQUIALES	5	712.252,90

<b>TOTAL</b>	<b>\$ 14.245.058,00</b>
--------------	-------------------------



# PROYECTOS DE INVERSIÓN

<b>1. Proyecto de control y erradicación de especies invasoras prioritarias para la reducción de la vulnerabilidad de especies endémicas y nativas de las islas Galápagos</b>	<b>Plazo ejecución</b>	<b>5 años ( 2013-2017)</b>
	Presupuesto proyectado	\$ 16'704.405,00
	Asignado 2016	\$ 392.740,00
	Ejecutado 2016	\$ 204.846,37
<b>2. Proyecto de Infraestructura sostenible en sitios de visita del Archipiélago de Galápagos</b>	<b>Plazo de ejecución</b>	<b>4 años ( 2013-2016)</b>
	Presupuesto proyectado	\$ 5'532.240,00
	Asignado 2016	\$ 670.476,40
	Ejecutado 2016	\$ 648.500,68
<b>3. Manejo y administración del Parque Nacional Galápagos y Reserva Marina</b>	<b>Plazo de ejecución</b>	<b>4 años (2014-2017)</b>
	Presupuesto proyectado	\$ 2'510,058,00
	Asignado 2016	\$ 0,00
	Ejecutado 2016	\$ 0,00



**MUCHAS GRACIAS**

